

## Release notes BrainTrainerPlus™

V 22.0

1 mei 2026



BrainTrainerPlus™  
Radonstraat 179, 2718 SV Zoetermeer  
KvK 23090423  
Tel: 010 - 415 1200  
Mail: [info@btp.nl](mailto:info@btp.nl)  
Website: [www.BrainTrainerPlus.com](http://www.BrainTrainerPlus.com)

Vanaf 1 mei 2026 is de nieuwe release (v 22) beschikbaar. Als u uw BrainTrainerPlus geupdated heeft zijn de volgende verbeteringen voor u beschikbaar!

## 1. Nieuw in deze release

### Een nieuwe quiz!: de dierenquiz

Er is een geheel nieuwe quiz gemaakt. Op veler verzoek is dit de dierenquiz geworden. Met allerlei vragen over dieren op elk niveau, van simpele instappers tot pittige hersenkrakers.



### Een nieuwe jukebox!: Top 100 NL


Voor de muzikliefhebbers hebben we de Top 100 NL toegevoegd aan de Jukebox. Naast de bekende Pophits en Songfestival nummers kunnen gebruikers nu ook meezingen met bekende Nederlandstalige klassiekers van o.a. Suzan & Freek, Gerard Joling en Volumbia!



### Verbinden met bluetooth apparaat veel eenvoudiger en zonder toetsenbord

Het is niet meer nodig om een toetsenbord aan te sluiten om de BTP te verbinden met een bluetooth apparaat. Zet uw bluetooth apparaat (meestal een box) aan en zet de bluetooth op het apparaat aan. Daarna op de BTP vijfmaal op de 5 rechts onderin het scherm drukken.

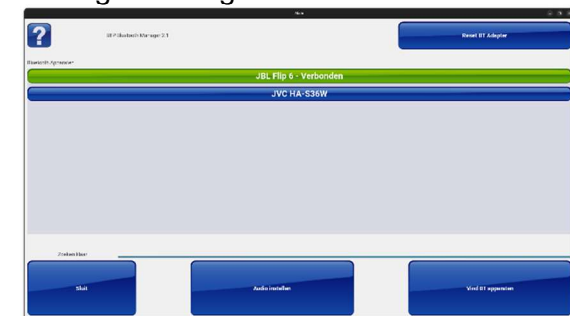
1. U krijgt dan dit keuzeschermbij  
Kies voor 'Start help programma's'



2. U krijgt dan dit keuzeschermbij  
Kies voor 'Start de Bluetooth manager'



3. In het volgende scherm selecteert u het apparaat dat u wilt verbinden door erop te klikken  
De regel wordt groen en de tekst **Verbonden** staat erbij



Als u meerdere apparaten heeft die verbonden zijn met bluetooth, kunt u dmv de knop 'Audio instellen' het juiste apparaat selecteren. Als u maar één bluetooth apparaat heeft aangesloten, is dit niet nodig.

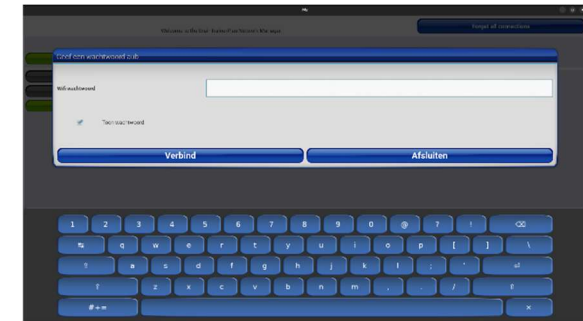
### WiFi verbinden en update is mogelijk zonder (extern) toetsenbord

Bij de volgende release (verwacht oktober 2026) hoeft u het toetsenbord niet meer aan te sluiten om verbinding te maken met de WiFi en te updaten. Als er een update beschikbaar is, tikt u 5 maal op de 5 rechts onderin de BTP.

1. U krijgt dan dit keuzeschermbord:  
Kies voor 'Start hulp programma's'

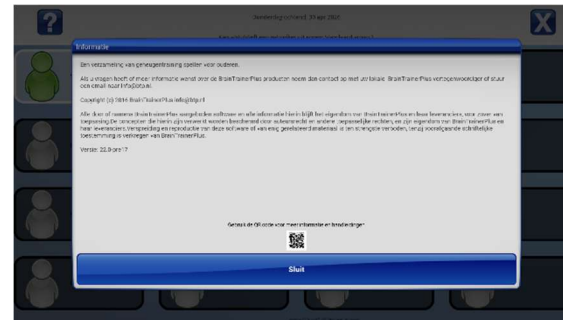
2. U krijgt dan dit keuzeschermbord:  
Kies voor 'Start de netwerkmanager'

3. Het volgende scherm is hetzelfde gebleven. Het enige verschil is dat er een geïntegreerd toetsenbord is dat verschijnt als u klikt op connect



### Handleiding BTP beschikbaar via scannen QR code

Door op het vraagteken (?) op een scherm te tikken, opent u direct het informatiescherm. Hier vindt u een scanbare QR-code die u naar de volledige online handleiding en andere handige links leidt.



## 2. Verbeterd in deze release

### Een nieuwe icoon voor het spel Tegenstellingen

Het spel Tegenstellingen heeft een nieuwe icoon dat duidelijker aangeeft wat het spel inhoudt: in het spel worden telkens twee foto's getoond en hierover wordt een vraag gesteld, waarbij de twee foto's vergeleken moeten worden. Bijvoorbeeld een foto van een oude man en een jonge man. De vraag die gesteld wordt: Wie is ouder?

Oude icoon: Maskers



Nieuwe icoon: Tegenstellingen



## Lettertype en grootte is aangepast in verschillende schermen

Op verschillende schermen is het lettertype groter en duidelijker gemaakt.

Bijvoorbeeld bij alle quizen:



Maar ook in het Woordzoekerspel en het 'Waar is' spel:



## Puzzel: schuiven in plaats van selecteren en klikken

De puzzelstukjes kunnen nu verschoven worden door ze over het scherm te schuiven en weer los te laten. Dit werkt intuïtiever dan selecteren en klikken.



### 3. Opgelost in deze release

- Alle helpteksten bij het schaakspel zijn in het Nederlands
- Bij de quizzen stopt het oplezen van de tekst als er een antwoord is gekozen
- De Koningshuis quiz is helemaal nagekeken en up-to-date gemaakt
- Bij het spel 'Simon says' wordt er bij elk niveau hoger, de gevraagde reeks langer gemaakt
- Alle jukeboxes kunnen worden afgespeeld zonder haperingen
- Het volume regelen met het luidsprekericoontje dat op elk scherm rechts bovenin staat, gaat nu veel gelijkmatiger.
- Bij het bingo spel is de button 'Reset' veranderd in 'Opnieuw spelen'. Dit is duidelijker.